

## Índice

1. ESPACIO COMUN.....	2
<b>1.1.-Mapa de zonas</b> .....	3
<b>1.2.- Buscador de documentos planes, profesionales y las ZNTS</b> .....	4
<b>1.3.- Documentos de referencia y faq</b> .....	4
<b>1.4.- Ranking de buenas prácticas</b> .....	5
<b>1.5.- Foro de intercambio</b> .....	5
2. ESPACIO ZONAS .....	6
3. BLOG. ....	10
4. Formación Continuada .....	10
5. Instrucciones para subir el Plan .....	11

## 1. ESPACIO COMUN

Antes de nada, deberá identificarse introduciendo su **nombre de usuario y contraseña**

ZNTS Zonas con Necesidades de Transformación Social  
Red de Profesionales de Atención Primaria

ZNTS Espacio común Espacio Zonas Blog Formación continua Entrar

Mapa de las ZNTS

Vídeo de Presentación

Servicio Andaluz de Salud CONSEJERÍA DE SALUD  
Escuela Andaluza de Salud Pública CONSEJERÍA DE SALUD

Introducir los datos identificativos y pulsar

Entrar

ZNTS Zonas con Necesidades de Transformación Social  
Red de Profesionales de Atención Primaria

ZNTS Espacio común Espacio Zonas Blog Formación continua

**Entrar**

⚠ Su sesión ha excedido el tiempo límite. Por favor, ingrese de nuevo.

Nombre de usuario

Contraseña

Recordar nombre de usuario

Entrar

¿Olvidó su nombre de usuario o contraseña?

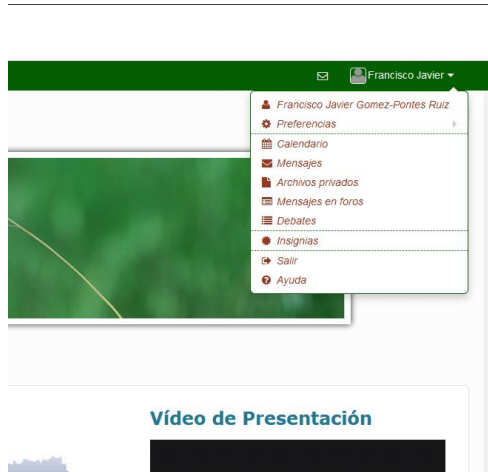
Las 'Cookies' deben estar habilitadas en su navegador ⓘ

Algunos cursos permiten el acceso de invitados

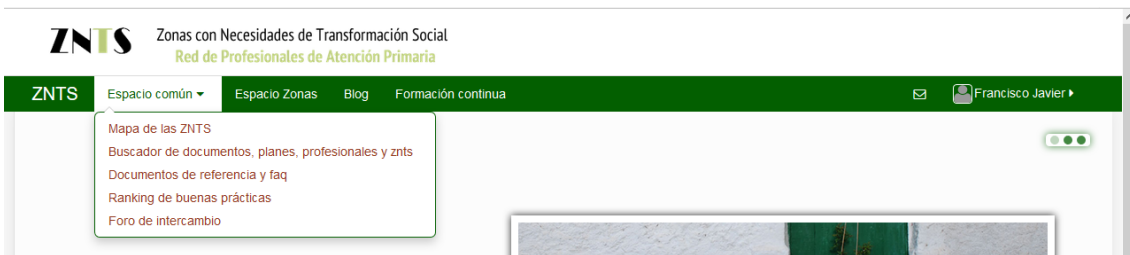
Entrar como invitado

Servicio Andaluz de Salud CONSEJERÍA DE SALUD  
Escuela Andaluza de Salud Pública CONSEJERÍA DE SALUD

Una vez hemos accedido, tendremos un **menú** en nuestro nombre de usuario en el que podremos modificar nuestras preferencias, acceder al calendario para ver los eventos, o añadir alguno, leer nuestros mensajes, los mensajes de los foros, nuestros archivos privados y cerrar sesión.



En el menú principal tenemos varias opciones:



## 1.1.-Mapa de zonas

En la primera opción accedemos al **Mapa de las Zonas**, con el detalle provincial de los Centros de Atención Primaria y su localidad



## 1.2.- Buscador de documentos planes, profesionales y las ZNTS

En la segunda opción del menú, accedemos al **buscador de documentos planes, profesionales y las Zonas**, para localizar rápidamente por un texto introducido o por áreas que saldrán listadas.

ZNTS Zonas con Necesidades de Transformación Social  
Red de Profesionales de Atención Primaria

ZNTS Espacio común Espacio Zonas Blog Formación continua

Página Principal Cursos General Espacio común Buscador Opciones de matriculación

NAVEGACIÓN

- Página Principal
- Páginas del sitio
- Curso actual
- Buscador
- Cursos

### Buscador de documentos, planes, profesionales y ZNTS

#### Opciones de matriculación

Buscador de documentos, planes, profesionales y ZNTS

Los invitados no pueden acceder a este curso, por favor intente identificarse.

Continuar

## 1.3.- Documentos de referencia y faq

En la tercera opción del menú, están colgado **los documentos de referencia**, tanto la resolución como análisis de situación, anexos y estrategias de intervención.

ZNTS Zonas con Necesidades de Transformación Social  
Red de Profesionales de Atención Primaria

ZNTS Espacio común Espacio Zonas Blog Formación continua

Página Principal Cursos General Espacio común Documentos y faq

### Documentos de referencia y faq

- Resolución SC 1069/06
- Documentos base
  - Análisis de situación.pdf
  - Anexos.pdf
  - Estrategias de intervención.pdf
- Preguntas frecuentes (FAQ)

## 1.4.- Ranking de buenas prácticas

En la cuarta opción del menú, tendremos el **ranking de buenas prácticas**, en el que se irán poniendo las prácticas subidas por orden de utilidad para el resto de zonas.

The screenshot shows the ZNTS website interface. The header includes the ZNTS logo and the text 'Zonas con Necesidades de Transformación Social' and 'Red de Profesionales de Atención Primaria'. The navigation bar contains 'Espacio común', 'Espacio Zonas', 'Blog', and 'Formación continua'. The main content area is titled 'Documentos de referencia y faq' and displays a list of documents: 'Resolución SC 1069/06', a folder 'Documentos base' containing 'Análisis de situación.pdf', 'Anexos.pdf', and 'Estrategias de intervención.pdf', and 'Preguntas frecuentes (FAQ)'. The footer features logos for 'Servicio Andaluz de Salud' and 'Escuela Andaluza de Salud Pública'.

## 1.5.- Foro de intercambio

En la quinta y última opción del primer menú, tendremos el **foro de intercambio**, en el que podremos dejar archivos para la comunidad, así como ver los que otros vayan colgando.

The screenshot shows the ZNTS website interface with the 'Foro de intercambio' section active. The navigation bar includes 'Espacio común', 'Espacio Zonas', 'Blog', and 'Formación continua'. The main content area is titled 'Foro de intercambio' and 'Opciones de matriculación'. A sidebar on the left shows a 'NAVEGACIÓN' menu with options: 'Página Principal', 'Páginas del sitio', 'Curso actual', 'Foro de intercambio', and 'Cursos'. The main content area displays a message: 'Los invitados no pueden acceder a este curso, por favor intente identificarse.' with a 'Continuar' button.

## 2. ESPACIO ZONAS

En la segunda opción del menú principal, está el **Espacio Zonas**, que es donde subiremos los documentos que vayamos elaborando cada zona y subiéndola a su apartado reservado para cada una.

The screenshot shows the ZNTS interface with the 'Espacio Zonas' menu item highlighted. The main content area displays a list of provinces: Almería, Cádiz, Córdoba, Granada, Huelva, Jaén, Málaga, and Sevilla. A search bar and a 'Categorías' dropdown are also visible.

Si por ejemplo **somos de la ZNTS de Almería, D. Almería- El Puche**, seleccionamos primero la provincia de Almería,

The screenshot shows the ZNTS interface with the province of Almería selected. The breadcrumb trail shows 'Zonas > Almería'. The main content area shows a list of districts: Distrito Almería and Distrito Poniente de Almería.

Después el distrito, y por último nuestra zona. (En este ejemplo El Puche)

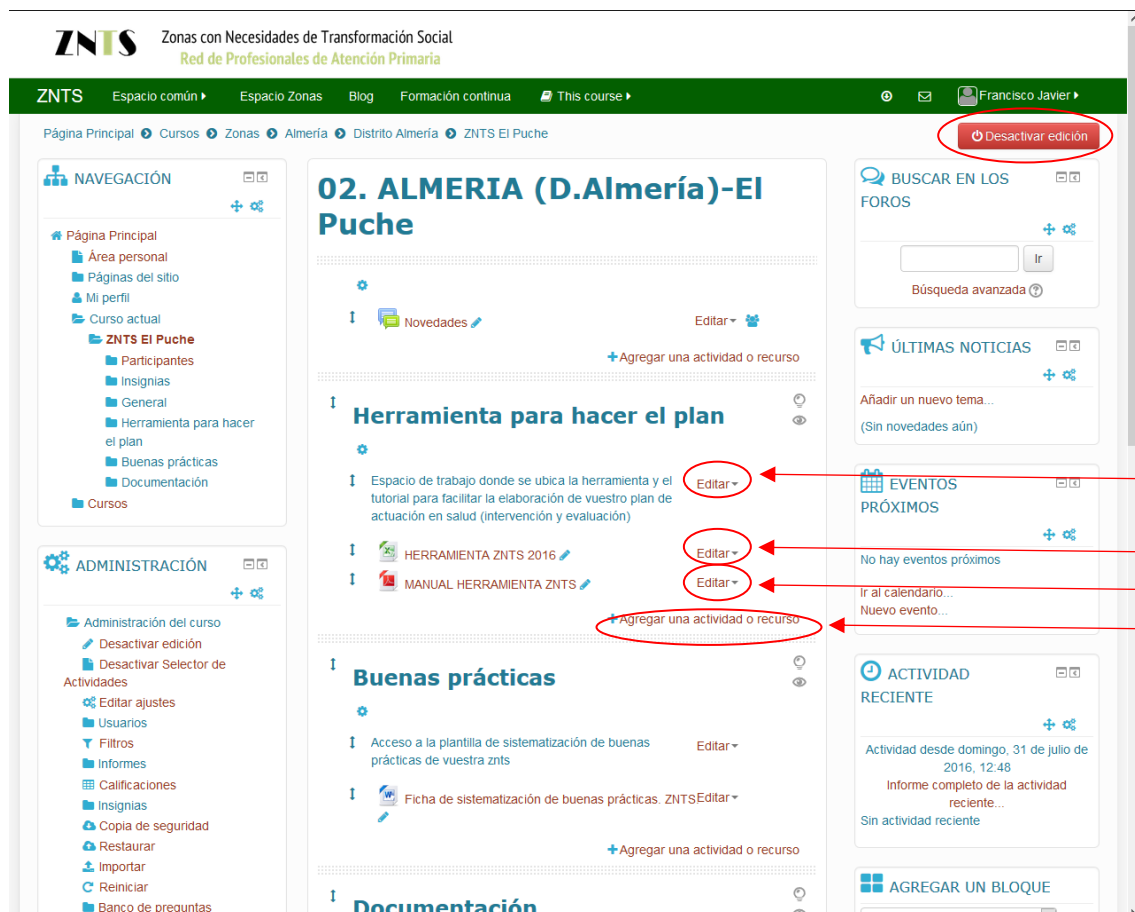
The screenshot shows the ZNTS website interface. At the top, there is a navigation bar with 'ZNTS', 'Espacio común', 'Espacio Zonas', 'Blog', and 'Formación continua'. Below this, a breadcrumb trail reads 'Página Principal > Cursos > Zonas > Almería > Distrito Almería'. A left sidebar titled 'NAVEGACIÓN' contains a tree view of the site structure, with 'Distrito Almería' expanded to show a list of courses. The main content area displays a list of courses under the heading '01. ALMERIA (D.Almería)-Diseminado Venta Gaspar'. The second item, '02. ALMERIA (D.Almería)-El Puche', is highlighted with an orange rectangular box, and an orange arrow points from the right side of the page towards this box. Other courses listed include '03. ALMERIA (D.Almería)-La Chanca-Falda de Alcazaba', '04. ALMERIA (D.Almería)-Los Almendricos', '05. ALMERIA (D.Almería)-Abla', '06. ALMERIA (D.Almería)-Nijar', and '07. ALMERIA (D.Almería)-Campo Hermoso'.

Que a continuación nos saldría su contenido, aquí debemos presionar el botón de **ACTIVAR EDICIÓN**, para poder editar su contenido.

The screenshot shows the ZNTS website interface for the course '02. ALMERIA (D.Almería)-El Puche'. The breadcrumb trail is 'Página Principal > Cursos > Zonas > Almería > Distrito Almería > ZNTS El Puche'. The left sidebar is titled 'ADMINISTRACIÓN' and contains a list of management options, with 'Activar edición' highlighted. The main content area displays the course title '02. ALMERIA (D.Almería)-El Puche' and a 'Herramienta para hacer el plan' section. A right sidebar contains several widgets: 'BUSCAR EN LOS FOROS', 'ÚLTIMAS NOTICIAS', 'EVENTOS PRÓXIMOS', and 'ACTIVIDAD RECIENTE'. A green button labeled 'Activar edición' is located at the top right of the main content area, highlighted with an orange rectangular box, and an orange arrow points from the right side of the page towards this button.

La pantalla que nos saldrá será similar, pero con los accesos para poder modificarla, además el botón anterior habrá cambiado a color rojo con el texto de **DESACTIVAR EDICIÓN**.

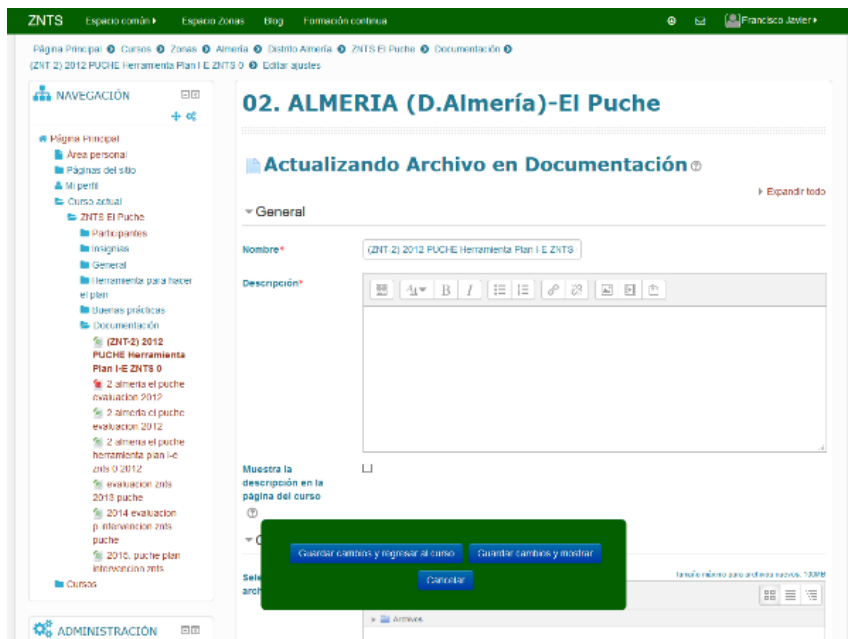
Tendremos en cada sección un texto que nos permite todas las acciones necesarias para su actualización.



Pinchando en el icono  podremos editar el título de la actividad o recurso

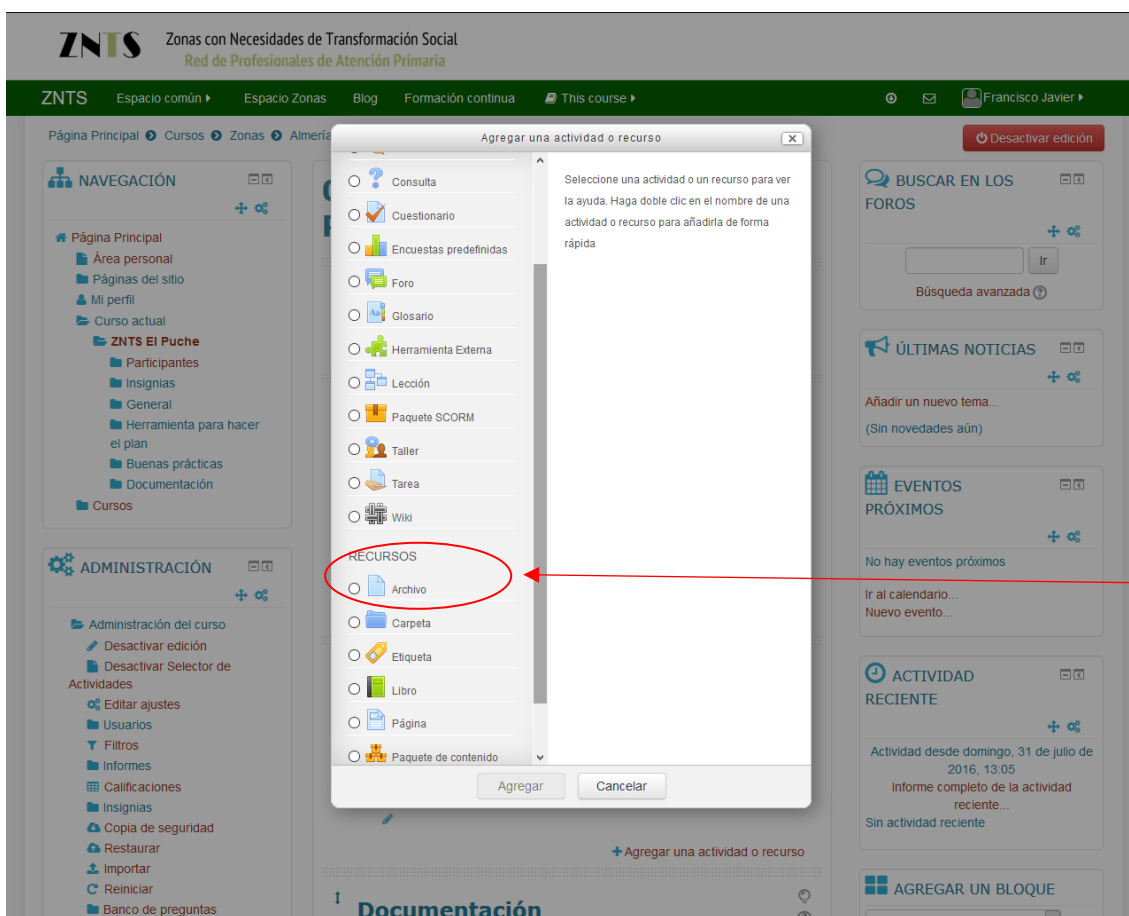
También tendremos varias opciones, en la de **Editar** están el poder borrar ese documento, duplicarlo, cambiar el nombre o la descripción, o asignarle algún rol para delimitar su ámbito.





### + Agregar una actividad o recurso

También en la opción de [Agregar una actividad o recurso](#) podremos subir nuevos archivos, crear carpetas.



### 3. BLOG.

En esta tercera opción del menú principal es la sección del blog, en la que se irán añadiendo **entradas con noticias, artículos, novedades por orden cronológico**, para poder estar al día de las novedades que se vayan introduciendo. Se nos presentan en listado ordenado por novedad, y seleccionando la que queramos leer, accedemos a su contenido.

### 4. Formación Continuada

Aquí se pondrán **accesos directos a la formación referente**, en la que podremos acceder al Campus directamente desde los enlaces que nos salgan.

## 5. Instrucciones para subir el Plan

Aquí se os detalla cómo poder subir el plan:

En la segunda opción del menú principal, está el **Espacio Zonas**, que es donde subiremos los planes que vayamos elaborando cada zona y subiéndola a su apartado reservado para cada una.

The screenshot displays the Moodle interface for ZNTS. At the top, the logo and name 'ZNTS Zonas con Necesidades de Transformación Social Red de Profesionales de Atención Primaria' are visible. Below this is a navigation bar with 'Espacio Zonas' highlighted by a red box and an orange arrow. The main content area features a search bar for courses and a list of regions: Almería, Cádiz, Córdoba, Granada, Huelva, Jaén, Málaga, and Sevilla. The footer contains logos for the 'Servicio Andaluz de Salud' and 'Escuela Andaluza de Salud Pública'.

Si por ejemplo **somos de la ZNTS de Almería, D. Almería- El Puche**, seleccionamos primero la provincia de Almería,

The screenshot shows the ZNTS website interface. The top navigation bar includes 'Espacio común', 'Espacio Zonas', 'Blog', and 'Formación continua'. The user is logged in as 'Francisco Javier'. The breadcrumb trail is 'Página Principal > Cursos > Zonas > Almería'. The left sidebar contains a 'NAVEGACIÓN' menu with options like 'Página Principal', 'Área personal', 'Páginas del sitio', 'Mi perfil', and 'Cursos'. Under 'Cursos', there is a 'Zonas' section with a list of regions: Almería, Cádiz, Córdoba, Granada, Huelva, Jaén, and Málaga. The main content area shows a search box with 'Categorías: Zonas / Almería' and a 'Buscar cursos:' field. Below the search box, there are two expandable sections: 'Distrito Almería' and 'Distrito Poniente de Almería'.

Después el distrito, y por último nuestra zona. (En este ejemplo El Puche)

The screenshot shows the ZNTS website interface with the breadcrumb trail updated to 'Página Principal > Cursos > Zonas > Almería > Distrito Almería'. The left sidebar navigation menu is expanded to show the 'Distrito Almería' section, which includes a list of zones: 'ZNTS Diseminado Venta Gaspar', 'ZNTS El Puche', 'ZNTS La Chanca-Falda de Alcazaba', 'ZNTS Los Almendricos', 'ZNTS Abla', 'ZNTS Nijar', 'ZNTS Campohermoso', 'ZNTS Benahadux', and 'ZNTS Fuentesica'. The main content area shows a search box with 'Categorías: Zonas / Almería / Distrito Almería' and a 'Buscar cursos:' field. Below the search box, there is a list of zones, each with a location pin icon and a title: '01. ALMERIA (D.Almería)- Diseminado Venta Gaspar', '02. ALMERIA (D.Almería)-El Puche', '03. ALMERIA (D.Almería)-La Chanca-Falda de Alcazaba', '04. ALMERIA (D.Almería)-Los Almendricos', '05. ALMERIA (D.Almería)-Abla', '06. ALMERIA (D.Almería)-Nijar', and '07. ALMERIA (D.Almería)-Campo Hermoso'. The '02. ALMERIA (D.Almería)-El Puche' item is highlighted with an orange border, and an orange arrow points to it from the right side of the page.

The screenshot shows the ZNTS web application interface. At the top, there is a green navigation bar with the ZNTS logo and various menu items. Below this, a breadcrumb trail indicates the current page: 'Página Principal > Cursos > Zonas > Almería > Distrito Almería > ZNTS El Puche'. The main content area is titled '02. ALMERIA (D.Almería)-El Puche'. A green button labeled 'Activar edición' is highlighted with an orange box and an arrow pointing to it from the right. The interface includes a navigation menu on the left, a main content area with sections for 'Herramienta para hacer el plan', 'Buenas prácticas', and 'Documentación', and a right sidebar with search, news, events, and activity sections.

Que a continuación nos saldría su contenido, aquí debemos presionar el botón de **ACTIVAR EDICIÓN**, para poder editar su contenido.

La pantalla que nos saldrá será similar, pero con los accesos para poder modificarla, además el botón anterior habrá cambiado a color rojo con el texto de **DESACTIVAR EDICION**.

The screenshot shows a web browser window displaying the ZNTS course management interface. The browser's address bar shows the URL [www.znts.es/course/view.php?id=13](http://www.znts.es/course/view.php?id=13). The page header includes the ZNTS logo and the text "Zonas con Necesidades de Transformación Social Red de Profesionales de Atención Primaria". A navigation menu at the top includes "Espacio común", "Espacio Zonas", "Blog", "Formación continua", and "This course". A user profile for "María Jose" is visible in the top right corner, circled in red. The main content area is titled "02. ALMERIA (D.Almería)-El Puche" and features a "Herramienta para hacer el plan" section. This section includes a description: "Espacio de trabajo donde se ubica la herramienta y el tutorial para facilitar la elaboración de vuestro plan de actuación en salud (intervención y evaluación)". Below this, there are three links: "HERRAMIENTA ZNTS 2016", "MANUAL HERRAMIENTA ZNTS", and "Espacio para subir el Plan actualizado". The left sidebar contains "NAVEGACIÓN" and "ADMINISTRACIÓN" menus. The right sidebar includes "BUSCAR EN LOS FOROS", "ÚLTIMAS NOTICIAS", "EVENTOS PRÓXIMOS", and "ACTIVIDAD RECIENTE".

Dentro del apartado 'Herramienta para hacer el plan', pinchamos en 'Espacio para subir el plan actualizado'.

C227J1NA16 | VII Jornadas de ... Plan ZNTS ... (NOTA: usa la l...  
www.znts.es/mod/forum/view.php?id=3124

ZNTS Zonas con Necesidades de Transformación Social  
Red de Profesionales de Atención Primaria

ZNTS Espacio común Espacio Zonas Blog Formación continua María Jose

Página Principal Cursos Zonas Almería Distrito Almería ZNTS El Puche  
Herramienta para hacer el plan Plan ZNTS ... (NOTA: usa la opción "Editar" para s... Buscar en los foros

## 02. ALMERIA (D.Almería)-El Puche

### Plan ZNTS ... (NOTA: usa la opción "Editar" para sustituir los ... por el nombre de tu Zona)

Mostrar respuestas anidadas

Espacio para subir el Plan actualizado  
de Jose Luis Martin Jimenez - martes, 15 de noviembre de 2016, 11:04

En este espacio se subirá el nuevo documento del Plan (y sucesivas actualizaciones)

Editar Responder

ADMINISTRACIÓN

- Administración del foro
- Editar ajustes
- Roles asignados localmente
- Permisos
- Compruebe los permisos

Aquí le daríamos a 'Editar' para cambiar los puntos suspensivos por el nombre de tu ZNTS.

Y para subir el Plan habría que pinchar en 'Responder'. Se abrirá una ventana con una flecha azul donde poder arrastrar el archivo del Plan. Pinchamos en el botón azul 'Enviar al foro'.

Para cualquier duda o consulta acerca de la Plataforma web póngase en contacto con:

**M<sup>a</sup> José Narváez Dionisio** [mj.narvaez.easp@juntadeandalucia.es](mailto:mj.narvaez.easp@juntadeandalucia.es) (Secretaría)

**Pablo Martínez Cabrero** [pablo.martinez.easp@juntadeandalucia.es](mailto:pablo.martinez.easp@juntadeandalucia.es) (Técnico Informático)

**Ainhoa Ruiz Azarola** [ainhoa.ruiz.easp@juntadeandalucia.es](mailto:ainhoa.ruiz.easp@juntadeandalucia.es) (Contenidos)

